



# **Arbets-skador inom byggindustrin 2014**

**Bygg- och anläggning – privat sektor**

**Björn Samuelson**

**BCA 2015:1**

# Innehåll

|  |           |
|--|-----------|
| <b><i>Innehåll</i></b>   | <b>2</b>  |
| <b><i>Sammanfattning</i></b>   | <b>3</b>  |
| <b><i>Bakgrund och metod</i></b>   | <b>4</b>  |
| <b><i>Arbets-skador inom privata byggindustrin</i></b>   | <b>6</b>  |
| <b>Arbets-skador 2014</b>  | <b>6</b>  |
| Arbetsolyckor  | 6         |
| Arbetsjukdomar   | 7         |
| Dödsolyckor  | 8         |
| <b>Översikt 1994 - 2014</b>  | <b>9</b>  |
| Arbetsolyckor  | 10        |
| Arbetsjukdomar   | 11        |
| Dödsolyckor  | 12        |
| <b>Totalt anmälda arbets-skador med eller utan frånvaro samt färdolycksfall 2014</b>                           | <b>13</b> |
| <b>Sysselsatta i näringsgrenar 2013 inom Bygg- och anläggning, åldersfördelat</b>                              | <b>14</b> |
| <b>Data för 2014 i tabellform</b>  | <b>15</b> |
| Tabell 1. Arbetsolyckor. Yrke och avvikelse  | 15        |
| Tabell 2. Arbetsolyckor. Yrke och avvikelse – mer än 14 dagars frånvaro.                                       | 16        |
| Tabell 3. Arbetsolyckor. Yrke och skadad kroppsdel.  | 17        |
| Tabell 4. Arbetsolyckor. Yrke och trolig frånvaro.   | 18        |
| Tabell 5. Arbetsjukdomar. Yrke och orsak.  | 19        |
| Tabell 6. Arbetsjukdomar. Yrke och orsak – mer än 14 dagars frånvaro.  | 20        |
| Tabell 7. Arbetsjukdomar. Yrke och trolig frånvaro.  | 21        |
| Tabell 8. Arbetsolyckor. Näringsgren och avvikelse.  | 22        |
| Tabell 9. Arbetsolyckor. Näringsgren och avvikelse – mer än 14 dagars frånvaro.                                | 23        |
| Tabell 10. Arbetsolyckor. Näringsgren och skadad kroppsdel.  | 24        |
| Tabell 11. Arbetsolyckor. Näringsgren och skadad kroppsdel – mer än 14 dagars frånvaro.                        | 25        |
| Tabell 12. Arbetsolyckor. Näringsgren och ålder.   | 26        |
| Tabell 13. Arbetsolyckor. Näringsgren och ålder – mer än 14 dagars frånvaro.                                   | 26        |
| Tabell 14. Arbetsolyckor. Näringsgren och skademånad.  | 27        |
| Tabell 15. Arbetsolyckor. Näringsgren och skademånad – mer än 14 dagars frånvaro.                              | 27        |
| Tabell 16. Arbetsolyckor. Veckodag och trolig frånvaro.  | 28        |
| Tabell 17. Arbetsolyckor. Näringsgren och trolig frånvaro.   | 28        |
| Tabell 18. Arbetsjukdomar. Näringsgren och orsak.  | 29        |
| Tabell 19. Arbetsjukdomar. Näringsgren och orsak – mer än 14 dagars frånvaro.                                  | 30        |
| Tabell 20. Belastningssjukdomar. Näringsgren och skadad kroppsdel (ingen uppgift).                             | 31        |
| Tabell 21. Belastningssjukdomar. Näringsgren och skadad kroppsdel – mer än 14 dagars frånvaro (ingen uppgift). | 32        |
| Tabell 22. Arbetsjukdomar. Näringsgren och trolig frånvaro.  | 33        |
| Tabell 23. Arbetsjukdomar. Näringsgren och ålder.  | 34        |
| Tabell 24. Arbetsjukdomar. Näringsgren och ålder – mer än 14 dagars frånvaro.                                  | 34        |

## Sammanfattning

Denna sammanställning omfattar till Försäkringskassan anmälda *arbetsolyckor och arbetssjukdomar i privata byggindustrin* i företag verksamma inom bygg- och anläggning. Arbets-skador inträffade under år 2014, som är anmälda och registrerade till och med mitten av maj 2015, ingår i redovisningen.

### Arbetsolyckor

Olycksfrekvensen minskade 2014 jämfört med närmast föregående år, från 11,5 till 10,3. Frekvensen de senaste fyra åren har ändrats obetydligt och legat på en ganska konstant nivå omkring 11,5, men har nu alltså sjunkit till nästan historiskt lägsta nivå igen. Den historiskt lägsta nivån hittills nåddes år 2009 på 10,2. Det registrerade antalet olyckor år 2014 minskade till 1.779 medan frekvensen (antal olyckor/1000 sysselsatta) alltså minskade från 11,5 till 10,3. Detta är en minskning av olycksfrekvensen med drygt 10 % från föregående år. Den långsiktiga trenden för olycksfrekvensen är också sjunkande. (Se Tabell 1 och Diagram 3.)

Bland Avvikelserna är det skador från verktyg och redskap som dominerar med 341 (29 %). Andra vanliga olyckor är också kroppsrorelse med fysisk överbelastning 260 (15 %), fall från höjd med 248 (14 %), ras och materialfel 208 (12 %), fall på samma nivå (snubbling) 184 (10 %), samt maskinskadorna 149 (8 %). (Se Diagram 1.)

Kraftigaste minskningen från föregående år finns i kategorin förlorad kontroll över hanterat föremål (ned 18 %). Samtliga kategorier har minskat eller är i stort sett oförändrade.

### Arbetssjukdomar

För arbetssjukdomar har trenden under 2000-talet med snabbt sjunkande frekvens fortsatt under 2014. Antalet registrerade fall för år 2014, 403, är en minskning med 52 fall sedan föregående år. Samtidigt har frekvensen (fall/1000 sysselsatta) minskat till 2,3, det vill säga samma rekordlåga nivå som 2012.

I särklass vanligast är fortfarande belastningssjukdomarna med 230 fall (57 %) (se Tabell 5 och Diagram 2) vilket är 22 fall färre än förra året. Antalet bullerskadorna inkl vibrationsskadorna har minskat med 29 fall till 111 (27 %). Anmälda skador av kemiska ämnen har minskat till 20 fall (5 %). Skador av sociala eller organisatoriska faktorer ligger kvar på ungefär samma nivå som tidigare, 19 fall (5 %).

Fördelningen av orsaker är i stort sett konstant över åren trots att totala antalet arbetssjukdomar minskar stadigt. Detta kan tyda på att ändringar av anmälningsbenägenheten är en viktig orsak till den stora skillnaden i antalet anmälda fall under olika perioder.

### Dödsfall

Under 2014 inträffade 5 dödsfall vid arbetsplatsolyckor som drabbade personal i privata företag verksamma inom bygg- och anläggning. Det är ett fall mer än 2013 men klart under genomsnittet för den senaste tioårsperioden.

## Bakgrund och metod

Med arbetsskador menas anmälda **arbetsolyckor** och **arbetssjukdomsfall**. Arbetsgivaren sänder blanketten till försäkringskassans inläsningscentral, som skannar och registrerar vissa uppgifter från blanketten, innan den når Arbetsmiljöverket. Arbetsmiljöverket granskar och tilläggskodar arbetssjukdomar och arbetsolyckor med frånvaro. Denna rapport bygger på en särskild bearbetning av arbetsskadestatistiken inom den privata byggsektorn som beställts av Byggindustrins Centrala Arbetsmiljöråd.

Underlaget, databearbetningen, är framtaget i maj år 2015.

Som **arbetsolyckor** räknas olycksfall som inträffat på arbetsplatsen eller på den plats där arbetstagaren vistas för arbetsgivarens räkning. Alla olycksfall som lett till minst en dags sjukskrivning ingår i statistiken.

Till **arbetssjukdomar** räknas sjukdomar som orsakas av annan skadlig inverkan, t ex belastningsfaktorer, kemiska ämnen, buller, vibrationer samt sociala eller organisatoriska förhållanden. Dessa är ej av den akuta karaktär som kännetecknar olycksfallen.

I begreppet arbetsskador ingår även trafikolycksfall (d v s olyckor vid färd till, från och mellan arbetsplatser). Trafikolycksfall som inträffat utanför arbetstiden (färdolycksfall) redovisas inte efter bransch och ingår därför inte i denna rapport.

De uppgifter som rapporteras för varje arbetsskada är bl a uppgifter om den skadade, arbetsgivare, arbetssituation, skadans omfattning och skadeförlopp. Dessa uppgifter dataregistreras till vissa delar. Trolig frånvaro anges också på blanketten.

När det gäller arbetsolycksfall görs manuell kodning och komplettering endast i de fall det är fråga om frånvaro under minst en dag, vilket också är de skador som redovisas i den nu aktuella statistiken. Om ingen uppgift om frånvaro finns i anmälan registreras skadan med förmodat 4-14 dagar sjukfrånvaro.

En ändring av indelningen i skadad kroppsdel har gjorts jämfört med tidigare år. De tidigare rubriker som inte längre används har betecknats med i.u.(ingen uppgift) tills vidare.

För att ha en möjlighet att göra jämförelser mellan t ex olika branscher måste det finnas uppgifter om antalet sysselsatta. Dessa uppgifter hämtas från Statistiska Centralbyråns registerbaserade arbetsmarknadsstatistik (RAMS) som är en årlig totalräknad undersökning. RAMS baseras bl a på arbetsgivarnas kontrolluppgifter och självdeklarationer från egna företagare. RAMS har emellertid en lång framställningstid (ca ett år), varför vi i föreliggande arbetsskadestatistik har valt att använda RAMS2013.

Gruppindelningen i statistiken bygger på den så kallade SNI-koden (Svenskt näringslivs index) som beror på arbetsställets sysselsättningslag, Idag kodas enligt SNI2007. Vidare används ISCO-08 som är en internationell standard för yrkesklassificering. Tidigare användes SSYK96 (Standard för svensk yrkesklassificering). Genom övergången 2011 till ISCO-08 har Ställningsbyggare och Anläggningsarbetare blivit sammanslagna i gruppen Övrigt byggnads- och anläggningsarbete, vilket försvårar jämförelser över tid för dessa två grupper.

Ett betydande problem vid bearbetning och analys av statistiken är att det saknas tillförlitliga uppgifter om antalet sysselsatta i respektive yrke. Uppgifterna om sysselsättning inom respektive näringsgren (från RAMS) är säkrare.

Denna sammanställning omfattar arbetsolyckor och arbetssjukdomar i den privata byggbranschen med verksamhet inom bygg- och anläggningsarbeten, vilka är Sveriges Byggindustriers huvudsakliga avtalsområden. Bygg- och anläggningsarbeten sysselsatte år 2013 cirka 172.000 personer, vilket är ungefär lika många som året före.

(Sammantaget (år 2013) i privat och offentlig bygg- och anläggningsverksamhet sysselsätts 197.000 personer. Den privata delen svarar alltså för cirka 87 %. I hela den svenska byggverksamheten, d v s inklusive VVS, El, Måleri m fl. sidobranscher, sysselsätts cirka 319.000 personer. Inom privat byggverksamhet arbetar cirka 302.000 personer vilket innebär att sysselsatta i privat byggverksamhet utgör cirka 95 procent av samtliga i byggverksamhet i Sverige.)

Rapporten har i tillämpliga delar även delats upp i från statistikunderlaget tillgängliga näringsgrenar. En förteckning över dessa näringsgrenar återfinns längre fram i rapporten.

Professor **Björn Samuelson**, Luleå tekniska universitet och Sveriges Byggindustrier, har sammanställt rapporten.

**Ellinor Ivarsson**, Arbetsmiljöverkets statistikenhet, har svarat för registeruttaget.

# Arbets-skador inom privata byggindustrin

## Arbets-skador 2014

Denna sammanställning omfattar till försäkringskassan anmälda arbetsolyckor och arbetssjukdomar från företag verksamma inom bygg- och anläggning.

### Arbetsolyckor

Olycksfrekvensen minskade 2014 jämfört med närmast föregående år, från 11,5 till 10,3. Frekvensen de senaste fyra åren har ändrats obetydligt och legat på en ganska konstant nivå omkring 11,5, men har nu alltså sjunkit till nästan historiskt lägsta nivå igen. Den historiskt lägsta nivån hittills nåddes år 2009 på 10,2. Det registrerade antalet olyckor år 2014 minskade till 1.779 medan frekvensen (antal olyckor/1000 sysselsatta) alltså minskade från 11,5 till 10,3. Detta är en minskning av olycksfrekvensen med drygt 10 % från föregående år. Den långsiktiga trenden för olycksfrekvensen är också sjunkande. (Se Tabell 1 och Diagram 3.)

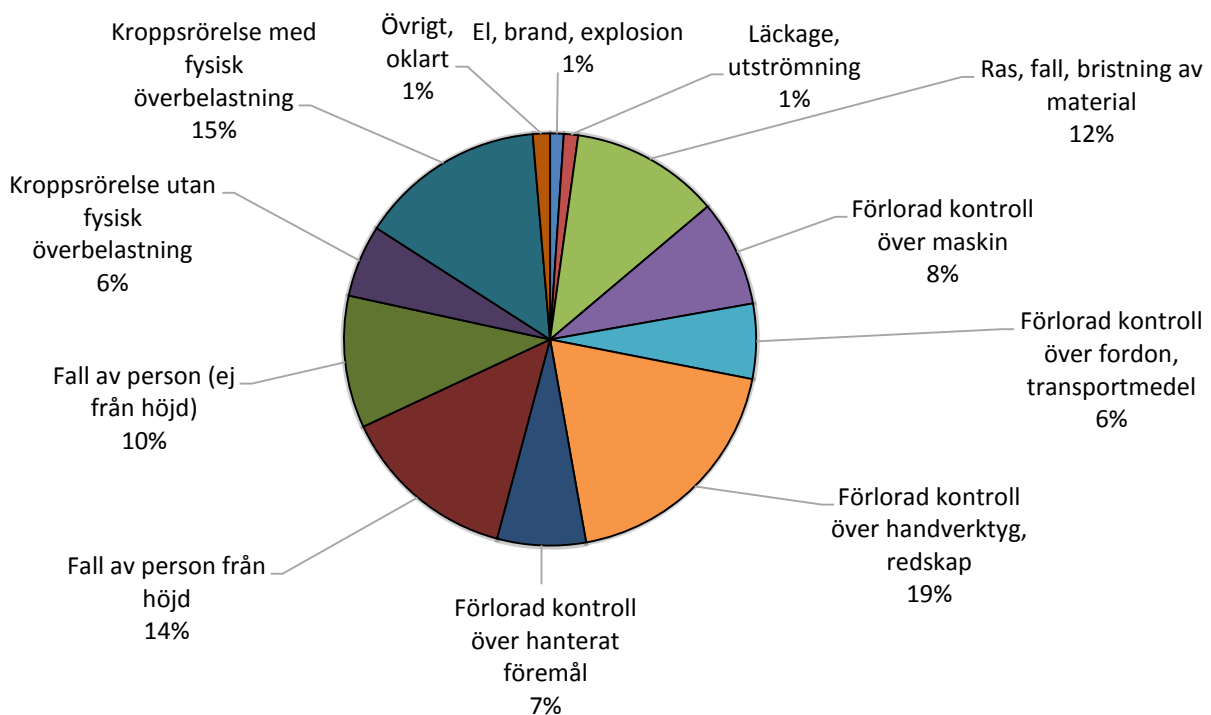
Bland Avvikelserna är det skador från verktyg och redskap som dominerar med 341 (29 %). Andra vanliga olyckor är också kropps-rörelse med fysisk överbelastning 260 (15 %), fall från höjd med 248 (14 %), ras och materialfel 208 (12 %), fall på samma nivå (snubbling) 184 (10 %), samt maskinskadorna 149 (8 %). (Se Diagram 1.)

Kraftigaste minskningen från föregående år finns i kategorin förlorad kontroll över hanterat föremål (ned 18 %). Samtliga kategorier har minskat eller är i stort sett oförändrade.

Under avvikelsen ”Ras, fall, bristning av material” återfinns även där en del fallolyckor, som beror på att till exempel en stege eller bock glidit undan.

(I hela näringsgrenen Byggverksamhet, d v s inklusive alla sidobranscher både privat och offentligt, var antalet arbetsolyckor 3.237 och frekvensen 10,1.)

**Diagram 1.** Arbetsolyckor 2014. Avvikelse.



## Arbetssjukdomar

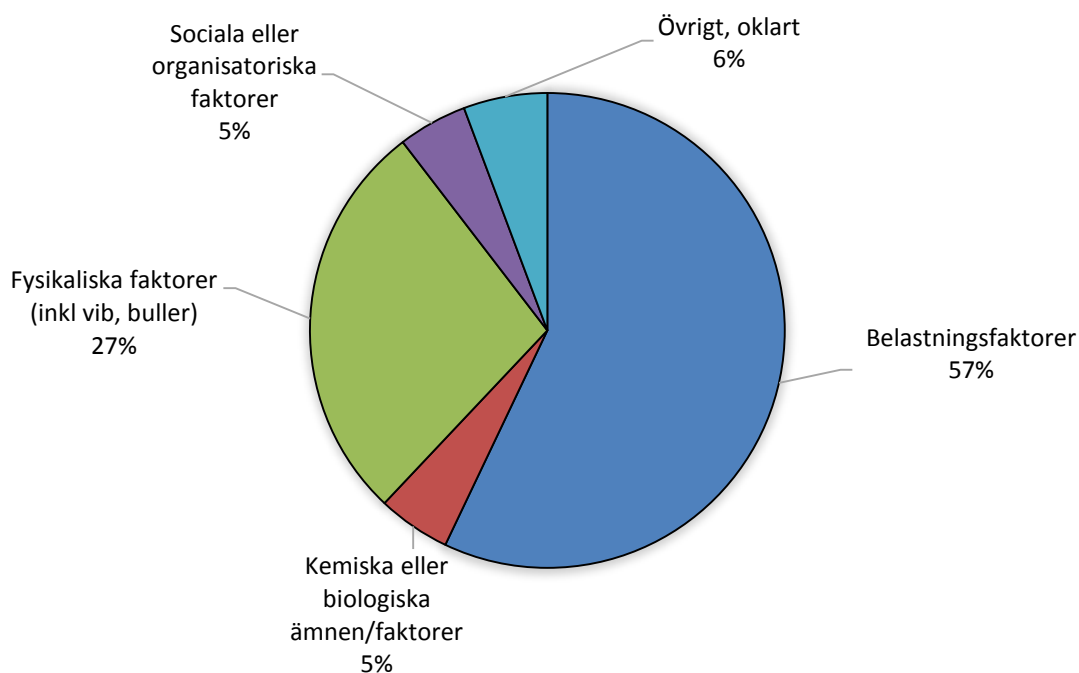
För arbetssjukdomar har trenden under 2000-talet med snabbt sjunkande frekvens fortsatt under 2014. Antalet registrerade fall för år 2014, 403, är en minskning med 52 fall sedan föregående år. Samtidigt har frekvensen (fall/1000 sysselsatta) minskat till 2,3, det vill säga samma rekordlåga nivå som 2012.

I särklass vanligast är fortfarande belastningssjukdomarna med 230 fall (57 %) (se Tabell 5 och Diagram 2) vilket är 22 fall färre än förra året. Antalet bullerskador inkl vibrationsskador har minskat med 29 fall till 111 (27 %). Anmälda skador av kemiska ämnen har minskat till 20 fall (5 %). Skador av sociala eller organisatoriska faktorer ligger kvar på ungefär samma nivå som tidigare, 19 fall (5 %).

Fördelningen av orsaker är i stort sett konstant över åren trots att totala antalet arbetssjukdomar minskar stadigt. Detta kan tyda på att ändringar av anmälningsbenägenheten är en viktig orsak till den stora skillnaden i antalet anmälda fall under olika perioder.

(I hela näringsgrenen Byggverksamhet, d v s inklusive alla sidobranscher både privat och offentligt, var antalet anmälda arbetssjukdomar 696 och frekvensen 2,2. Det är också en minskning jämfört med det föregående året.)

**Diagram 2.** Arbetssjukdomar 2014. Orsak.



## Dödsolyckor

Under 2014 inträffade 5 dödsfall vid arbetsplatsolyckor som drabbade personal i privata företag verksamma inom bygg- och anläggning. Det är ett fall mer än 2013 men klart under genomsnittet för den senaste tioårsperioden.

Händelseförloppen vid olyckorna var i korthet:

- Traktor kom i rullning och körde över den omkomne
- Klämd av gjutform
- Elmontör föll ned från stolpe som gick av
- Banarbetare träffades av lossnad skopa från grävmaskin
- Snickare skalade strömförande ledning med kniv

Därutöver omkom sex personer i sidobranscherna (plåtslageri, elinstallation, VVS, måleri, maskinentreprenad samt övrigt byggarbete.)

(I Sverige verksamma utländska byggföretag med utländska anställda, som inte omfattas av det svenska försäkringssystemet, omkom två personer 2014. Dessa personer ingår i hemlandets olycksfallsstatistik och tas därför inte upp i den svenska statistiken. Omvänt tas svenskar omkomna utomlands men försäkrade i Sverige upp i den svenska statistiken. Dessutom omkom en skolelev under praktikarbete. Denne ingår dock inte heller i arbetskraften.)

-----+++++++-----

I det följande redovisas mer i detalj arbetsolyckornas och arbetssjukdomarnas fördelning på **yrkesgrupper, näringsgrenar, avvikelse, orsak, skadad kroppsdel, förväntad frånvaro, ålder, veckodag och årstid.**



## Översikt 1994 - 2014

Översikten visar arbetsolyckor och arbetssjukdomar under perioden 1994 t o m 2014 (inkl tandskador och akut hörselskada för 1994 – 2001) samt sjukdagar. Under denna period har ersättningssystemet för arbetsskador varit i stort oförändrat. Uppgifterna fr o m år 2002 kan trots detta inte direkt jämföras med tidigare år (se Bakgrund och metod) eftersom registreringssystemet och vissa variabler ändrats. Övergångseffekter påverkar antalet registrerade fall för både år 2001 och 2002.

### Arbetsolyckor och arbetssjukdomar 1994 – 2014

|                               | 1994  | 1995  | 1996  | 1997  | 1998  | 1999  | 2000  | 2001  | 2002  | 2003  | 2004  |
|-------------------------------|-------|-------|-------|-------|-------|-------|-------|-------|-------|-------|-------|
| Antal sysselsatta (1000 pers) | 106,0 | 113,3 | 109,9 | 104,7 | 107,7 | 110,8 | 117,4 | 123,1 | 123,7 | 122,2 | 121,5 |
| Arbetsolyckor                 | 2 108 | 1 921 | 1 851 | 1 592 | 1 750 | 1 872 | 1 927 | 1 895 | 2 050 | 1 918 | 1 617 |
| -"/1000 personer              | 19,9  | 17,0  | 16,8  | 15,2  | 16,3  | 16,9  | 16,4  | 15,4  | 16,6  | 15,7  | 13,3  |
| Arbets-sjukdomar              | 963   | 606   | 544   | 556   | 648   | 799   | 998   | 1 120 | 1 014 | 1 116 | 903   |
| -"/1000 personer              | 9,1   | 5,3   | 4,9   | 5,3   | 6,0   | 7,2   | 8,5   | 9,1   | 8,2   | 9,1   | 7,4   |
| Dödsfall                      | 17    | 9     | 8     | 7     | 5     | 6     | 3     | 8     | 6     | 7     | 4     |

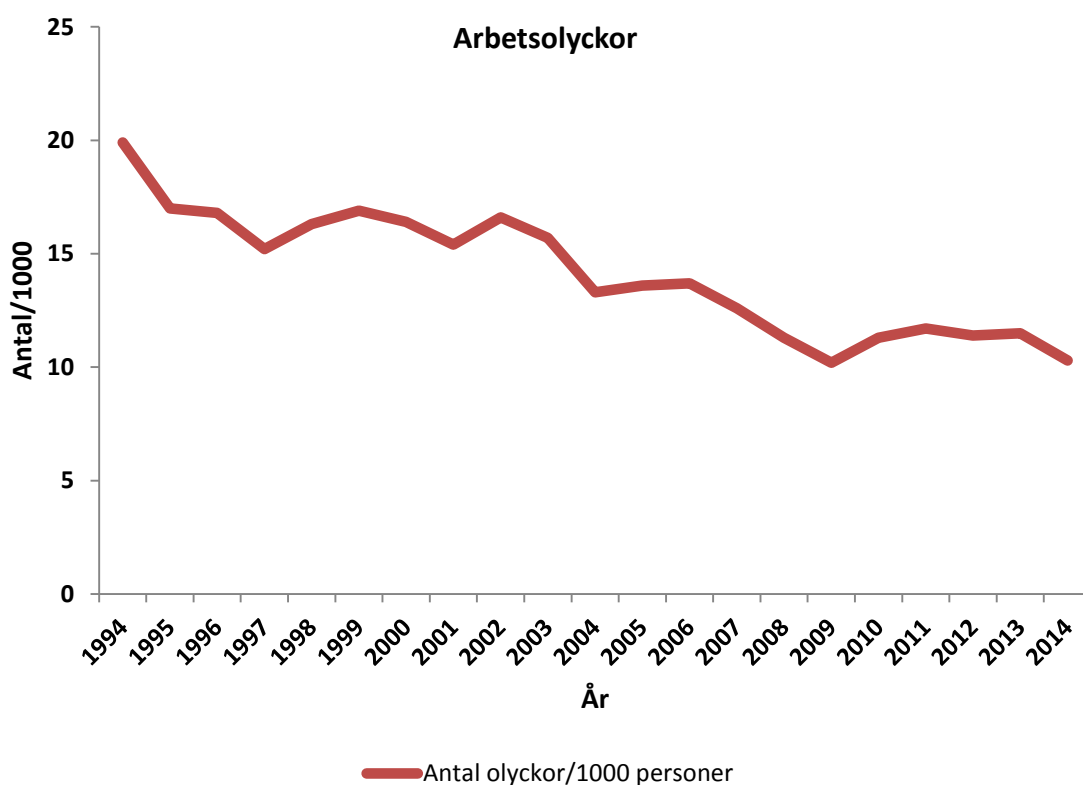
|                               | 2005  | 2006  | 2007  | 2008  | 2009  | 2010  | 2011  | 2012  | 2013  | 2014  |
|-------------------------------|-------|-------|-------|-------|-------|-------|-------|-------|-------|-------|
| Antal sysselsatta (1000 pers) | 126,9 | 134,2 | 145,8 | 158,1 | 147,9 | 152,5 | 160,3 | 169,1 | 171,7 | 172,3 |
| Arbetsolyckor                 | 1 726 | 1 840 | 1 834 | 1 782 | 1 509 | 1 724 | 1 886 | 1 923 | 1 966 | 1 779 |
| -"/1000 personer              | 13,6  | 13,7  | 12,6  | 11,3  | 10,2  | 11,3  | 11,7  | 11,4  | 11,5  | 10,3  |
| Arbetssjukdomar               | 714   | 621   | 526   | 545   | 424   | 415   | 421   | 390   | 445   | 403   |
| -"/1000 personer              | 5,6   | 4,6   | 3,6   | 3,4   | 2,9   | 2,7   | 2,6   | 2,3   | 2,6   | 2,3   |
| Dödsfall                      | 7     | 8     | 11    | 14    | 8     | 9     | 7     | 5     | 4     | 5     |

\* Fr o m år 2002 ingår endast olycksfall som har medfört frånvaro.

## Arbetsolyckor

Diagram 3 nedan och tabellen ovan visar utvecklingen av olycksfallsfrekvensen (olyckor per 1000 sysselsatta i branschen, röd linje) de senaste tjugo åren. Frekvensen har varit i stort sett avtagande sedan 1994. Efter en stadigt sjunkande frekvens åren 2007-2009 till nivåer som är de lägsta någonsin, har en mindre uppgång inträffat 2010 och 2011 följt av en utplaning som sedan återigen övergått till en sjunkande trend under 2014.

Diagram 3



## Arbetssjukdomar

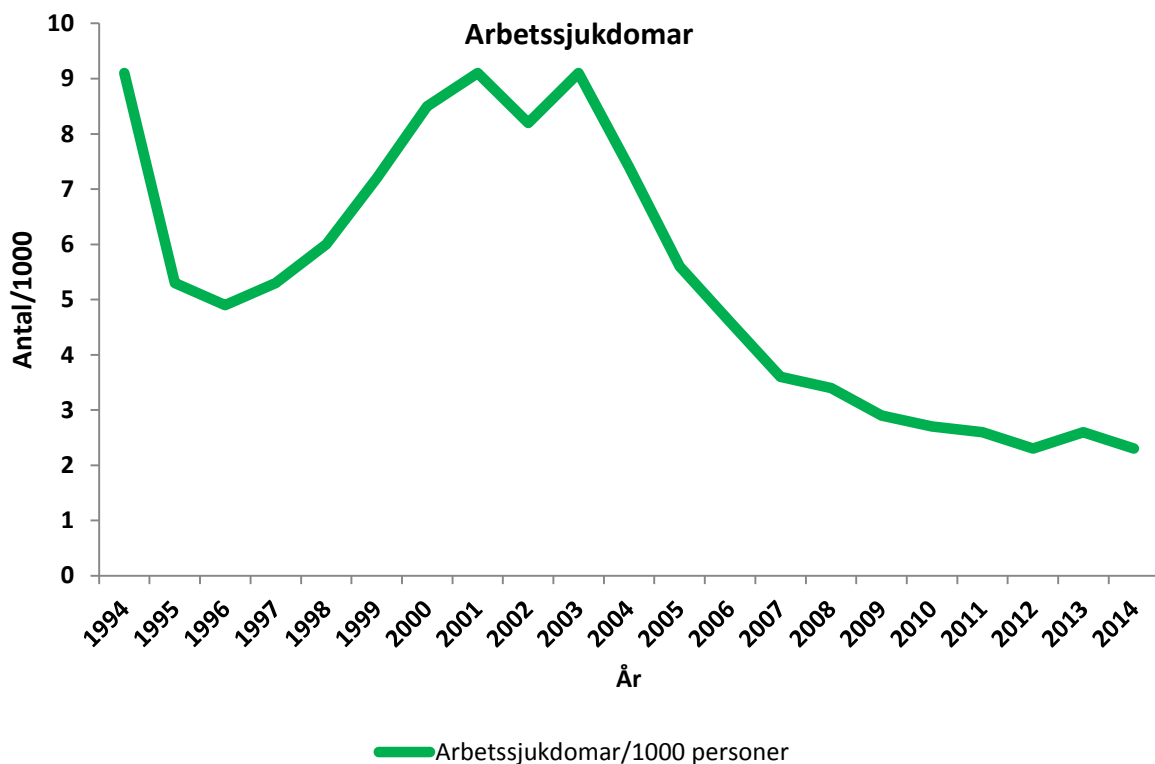
Diagrammet nedan visar att den stadiga ökningen av antalet arbetssjukdomar som pågick 1996-2001 planade ut och därefter vände till en markant och stadig nedgång fram till 2013. Denna nedgång har succesivt fortsatt till efterhand historiskt lägsta nivåer. Frekvensen av arbetssjukdomar har från 2003 till 2014 minskat med 75 %. Frekvensen för det senaste året, 2014, har återigen sjunkit jämfört med det närmast föregående året. Den nedåtgående trenden tycks stå sig.

De kraftiga variationerna under den beskrivna perioden beror sannolikt i huvudsak på ändringar av anmälningsbenägenheten, vilket i sin tur beror på ändrade möjligheter att få skadan godkänd som arbetsskada.

Noterbart är att nedgången 2003-2014 har varit stabil oberoende av relativt kraftiga svängningar i konjunkturen under den aktuella perioden.

(Hacket i kurvan 2002 beror på en förändring av rutiner för skaderegistrering, se sid 4.)

Diagram 4



## Dödsolyckor

Antalet dödsfall i arbetsolyckor har utvecklats på följande sätt åren 1994-2013.

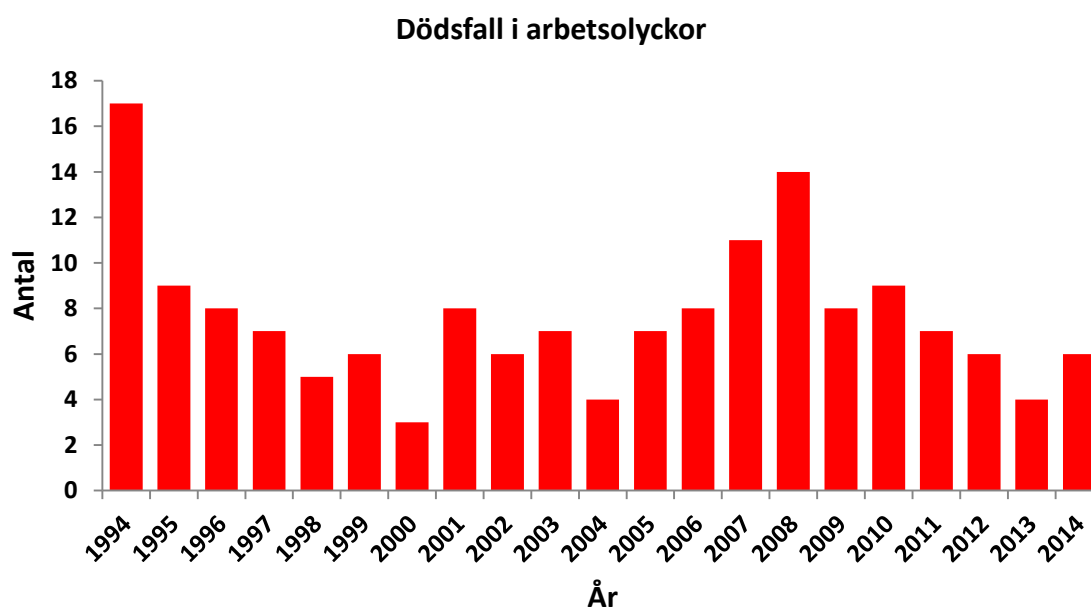
|       |      |      |      |      |      |      |      |      |      |      |      |
|-------|------|------|------|------|------|------|------|------|------|------|------|
| År    | 1994 | 1995 | 1996 | 1997 | 1998 | 1999 | 2000 | 2001 | 2002 | 2003 | 2004 |
| Antal | 17   | 9    | 8    | 7    | 5    | 6    | 3    | 8    | 6    | 7    | 4    |
| År    | 2005 | 2006 | 2007 | 2008 | 2009 | 2010 | 2011 | 2012 | 2013 | 2014 |      |
| Antal | 7    | 8    | 11   | 14   | 8    | 9    | 7    | 5    | 4    | 5    |      |

2014 inträffade 5 dödsfall inom bygg- och anläggning. Antalet dödsfall 2014 ligger under genomsnittet för den redovisade perioden 1994-2014.

En förklaring till de kraftiga variationerna mellan närliggande år kan vara slumpen, beroende på att det är låga tal där tillfälligheter får stort genomslag.

Det skärpta säkerhetsarbete som vidtagits i branschen efter det relativt stora antal omkomna under 2007 och 2008 synes ha haft fortsatt effekt.

### Diagram 5



**Anm.** Färdolycksfall (färd till och från arbetsplats som ej sker under arbetstid) ingår inte i denna redovisning av arbetsolycksfallen. Sådana olycksfall kan dock ofta vara ersättningsbara från arbetsskadeförsäkringen.

(I hela byggbranschen inklusive sidobranscherna omkommer årligen cirka 8-10 personer i arbetsplatsolyckor.)

## **Totalt anmälda arbetsskador med eller utan frånvaro samt färdolycksfall 2014**

I tabell A redovisas även de anmälningar som inte behandlas i föreliggande rapport, d v s skador utan någon frånvarodag samt färdolycksfall.

| <b>Tabell A. Totalt antal anmälda arbetsskador 2014</b> |                                   |                    |                               |            |                                   |                                   |             |
|---|-----------------------------------|--------------------|-------------------------------|------------|-----------------------------------|-----------------------------------|-------------|
| <b>Näringsgren \ Skadetyper</b>                         | Arbets-<br>olycka med<br>frånvaro | Arbets-<br>sjukdom | Arbetsolycka<br>utan frånvaro | Färdolycka | Gamla<br>olyckor och<br>sjukdomar | Ej<br>arbetskada/<br>Ofullständig | Totalt      |
| 41100+41200 Byggande av hus                             | 954                               | 246                | 544                           | 68         | 3                                 | 26                                | 1841        |
| 42110 Anläggning av vägar                               | 70                                | 25                 | 58                            | 8          | -                                 | -                                 | 161         |
| 42120 Anläggning av järnvägar o tunnelbana              | 45                                | 8                  | 61                            | 3          | -                                 | 2                                 | 119         |
| 42130 Anläggning av broar och tunnlar                   | 14                                | 1                  | 10                            | 1          | -                                 | -                                 | 26          |
| 42210+42220 Anläggning av vvs, el o tele                | 61                                | 14                 | 59                            | 4          | -                                 | -                                 | 138         |
| 42910+42990 Vattenbyggnad o övrig anläggning            | 11                                | 1                  | 9                             | -          | -                                 | -                                 | 21          |
| 43110 Rivningsarbete                                    | 30                                | 2                  | 20                            | 2          | -                                 | -                                 | 54          |
| 43120+43130 Mark- o grundarb, markundersökning          | 267                               | 32                 | 132                           | 13         | -                                 | 4                                 | 448         |
| 43310 Puts-, fasad- o stukatörarbete                    | 14                                | 4                  | 6                             | 2          | -                                 | -                                 | 26          |
| 43330 Golv- och väggbeläggningsarbete                   | 41                                | 20                 | 24                            | 4          | -                                 | -                                 | 89          |
| 43912 Takarbete, ej plåt                                | 22                                | 7                  | 10                            | 2          | -                                 | 1                                 | 42          |
| 43999 Diverse övrig bygg- och anläggning                | 255                               | 43                 | 149                           | 18         | 2                                 | 3                                 | 470         |
| <b>Totalt</b>   | <b>1784</b>                       | <b>403</b>         | <b>1082</b>                   | <b>125</b> | <b>5</b>                          | <b>36</b>                         | <b>3435</b> |

## Sysselsatta i näringsgrenar 2013 inom Bygg- och anläggning, åldersfördelat

I nedanstående tabell redovisas de näringsgrenar (delgrupper) som ingår i branschgruppen ”Bygg- och anläggning”. I tabellen visas också antal sysselsatta år 2013 för varje näringsgren enligt RAMS 2013. (Uppgifter för 2014 är ännu inte tillgängliga.)

De närliggande näringsgrenarna 41100 ”Utformning av byggprojekt” och 41200 ”Byggande av bostadshus och andra byggnader” har i de följande tabellerna redovisats sammanslagna eftersom de ofta går ihop. Sammanslagning har också gjorts av näringsgrenar som handlar om vissa anläggningsarbeten; 42210 ”Allmännyttiga anläggningsarbeten för värme, vatten och avlopp” + 42220 ”Anläggningsarbeten för el- och telekommunikation”. 42910 ”Vattenbyggnad” har slagits ihop med 42990 ”Övriga anläggningsarbeten”. Även 43120 ”Mark- och grundarbeten” och 43130 ”Markundersökning” har lagts ihop.

(Totala antalet förvärvsarbetande inom privata byggsektorn 2013, inklusive installationsgrupperna, var cirka 302 000 personer. Med de offentligtanställda blir det totalt cirka 319 000 personer.)

| Tabell B. Sysselsatta i näringsgrenarna 2013, åldersfördelat |             |       |        |        |        |        |        |        |       |               |
|--|-------------|-------|--------|--------|--------|--------|--------|--------|-------|---------------|
| Näringsgren  | Åldersklass |       |        |        |        |        |        |        |       | Totalt        |
|  | 16-17       | 18-19 | 20-24  | 25-34  | 35-44  | 45-54  | 55-59  | 60-64  | 65-   |               |
| 41100+41200 Byggande av hus                                  | 146         | 1944  | 9291   | 16345  | 18058  | 17542  | 6503   | 6884   | 3153  | <b>79866</b>  |
| 42110 Anläggning av vägar                                    | 10          | 133   | 736    | 1482   | 1667   | 1981   | 786    | 697    | 275   | <b>7767</b>   |
| 42120 Anläggning av järnvägar o tunnelbana                   | 2           | 23    | 209    | 418    | 372    | 408    | 163    | 84     | 22    | <b>1701</b>   |
| 42130 Anläggning av broar och tunnlar                        | 2           | 16    | 83     | 237    | 257    | 194    | 72     | 46     | 29    | <b>936</b>    |
| 42210+42220 Anläggning av vvs, el o tele                     | 5           | 51    | 430    | 1038   | 1046   | 1078   | 476    | 449    | 198   | <b>4771</b>   |
| 42910+42990 Vattenbyggnad o övrig anläggning                 | 4           | 33    | 95     | 288    | 278    | 262    | 125    | 87     | 79    | <b>1251</b>   |
| 43110 Rivningsarbete   | 3           | 29    | 237    | 546    | 475    | 401    | 118    | 68     | 60    | <b>1937</b>   |
| 43120+43130 Mark- o grundarbete, markundersökning            | 72          | 638   | 3398   | 6293   | 6106   | 5863   | 2392   | 2119   | 1773  | <b>28654</b>  |
| 43310 Puts-, fasad- o stuckatörarbete                        | 2           | 51    | 249    | 480    | 507    | 447    | 123    | 122    | 64    | <b>2045</b>   |
| 43330 Golv- och väggbeläggningsarbete                        | 18          | 198   | 1172   | 1950   | 2409   | 2256   | 706    | 599    | 354   | <b>9662</b>   |
| 43912 Takarbete, ej plåt                                     | 3           | 46    | 270    | 431    | 387    | 400    | 135    | 105    | 53    | <b>1830</b>   |
| 43999 Diverse övrig bygg- och anläggning                     | 53          | 420   | 2418   | 4518   | 4463   | 4279   | 1331   | 1122   | 659   | <b>19263</b>  |
| Oklart   | i.u.        | i.u.  | i.u.   | i.u.   | i.u.   | i.u.   | i.u.   | i.u.   | i.u.  | <b>12469</b>  |
| Totalt   | 312+        | 3395+ | 17826+ | 35373+ | 35547+ | 35677+ | 12760+ | 11636+ | 7357+ | <b>172316</b> |

## Data för 2014 i tabellform

Tabell 1. Arbetsolyckor. Yrke och avvikelse

| Yrke / Avvikelse                       | El, brand, explosion | Läckage, utströmning | Ras, fall, bristning av material | Förlorad kontroll över maskin | Förlorad kontroll över fordon, transportmedel | Förlorad kontroll över handverktyg, redskap | Förlorad kontroll över hanterat föremål | Förlorad kontroll, övriga | Fall av person från höjd | Fall av person (ej från höjd) | Kroppsrörelse utan fysisk överbelastning | Kroppsrörelse med fysisk överbelastning | Fysiskt våld, angrepp, traumatisk upplevelse | Övrigt, oklart | Totalt |
|--|----------------------|----------------------|----------------------------------|-------------------------------|---|---|---|---------------------------|--------------------------|-------------------------------|--|---|--|----------------|--------|
| Bergarbetare                           | -                    | -                    | -                                | 2                             | -   | 4   | 2                                       | 1                         | -                        | 2                             | -  | 4                                       | -  | -              | 15     |
| Murare                                 | -                    | 2                    | 9                                | 3                             | -   | 13  | 1                                       | -                         | 12                       | 3                             | 3  | 7                                       | -  | -              | 53     |
| Betongarbetare                         | -                    | 2                    | 23                               | 19                            | 5   | 25  | 8                                       | 1                         | 17                       | 19                            | 6  | 26                                      | -  | 3              | 154    |
| Träarbetare                            | 1                    | 6                    | 65                               | 71                            | 19  | 159   | 45                                      | 3                         | 99                       | 64                            | 46                                       | 98                                      | 3  | 2              | 681    |
| Övrigt byggnads- och anläggningsarbete | 2                    | 3                    | 42                               | 11                            | 20  | 36  | 18                                      | 2                         | 25                       | 22                            | 16                                       | 33                                      | -  | -              | 230    |
| Takmontörer                            | 1                    | -                    | 2                                | -                             | 2   | 4   | 2                                       | -                         | 3                        | 3                             | 2  | 8                                       | 2  | -              | 29     |
| Golvläggare                            | -                    | -                    | 4                                | 1                             | -   | 12  | 2                                       | -                         | 2                        | -                             | 1  | 7                                       | -  | -              | 29     |
| Dykare                                 | -                    | -                    | -                                | -                             | 1   | -   | -                                       | -                         | -                        | 1                             | -  | 1                                       | -  | -              | 3      |
| Maskinförare                           | 5                    | -                    | 8                                | 7                             | 9   | 14  | 8                                       | -                         | 11                       | 9                             | 3  | 14                                      | 1  | -              | 89     |
| Kranförare                             | -                    | -                    | -                                | -                             | 1   | -   | -                                       | -                         | 1                        | -                             | -  | -                                       | -  | -              | 2      |
| Övr (tjm, montörer, transp.arb m.fl.)  | 10                   | 7                    | 55                               | 35                            | 48  | 74  | 38                                      | 2                         | 78                       | 62                            | 24                                       | 62                                      | -  | 4              | 499    |
| Totalt                                 | 19                   | 20                   | 208                              | 149                           | 105   | 341   | 124                                     | 9                         | 248                      | 185                           | 101                                      | 260                                     | 6  | 9              | 1784   |

Tabell 2. Arbetsolyckor. Yrke och avvikelse – mer än 14 dagars frånvaro.

| Yrke / Avvikelse                       | El, brand, explosion | Läckage, utströmning | Ras, fall, bristning av material | Förlorad kontroll över maskin | Förlorad kontroll över fordon, transportmedel | Förlorad kontroll över handverktyg, redskap | Förlorad kontroll över hanterat föremål | Förlorad kontroll, övriga | Fall av person från höjd | Fall av person (ej från höjd) | Kroppsrörelse utan fysisk överbelastning | Kroppsrörelse med fysisk överbelastning | Fysiskt våld, angrepp, traumatisk upplevelse | Övrigt, oklart | Totalt |
|--|----------------------|----------------------|----------------------------------|-------------------------------|---|---|---|---------------------------|--------------------------|-------------------------------|--|---|--|----------------|--------|
| Bergarbetare                           | -                    | -                    | -                                | 1                             | -   | 3   | 1                                       | -                         | -                        | 2                             | -  | 1                                       | -  | -              | 8      |
| Murare                                 | -                    | 1                    | 5                                | 2                             | -   | 5   | -                                       | -                         | 6                        | -                             | 1  | 5                                       | -  | -              | 25     |
| Betongarbetare                         | -                    | -                    | 8                                | 7                             | 3   | 7   | 2                                       | -                         | 7                        | 6                             | 2  | 11                                      | -  | 1              | 54     |
| Träarbetare                            | -                    | 1                    | 22                               | 32                            | 3   | 42  | 12                                      | -                         | 56                       | 21                            | 14                                       | 46                                      | -  | -              | 249    |
| Övrigt byggnads- och anläggningsarbete | -                    | -                    | 14                               | 4                             | 8   | 13  | 4                                       | 2                         | 17                       | 11                            | 5  | 12                                      | -  | -              | 90     |
| Takmontörer                            | -                    | -                    | 1                                | -                             | 1   | -   | 1                                       | -                         | 1                        | 1                             | 1  | 4                                       | 1  | -              | 11     |
| Golvläggare                            | -                    | -                    | 2                                | 1                             | -   | 3   | 1                                       | -                         | -                        | -                             | 1  | 4                                       | -  | -              | 12     |
| Dykare                                 | -                    | -                    | -                                | -                             | 1   | -   | -                                       | -                         | -                        | -                             | -  | 1                                       | -  | -              | 2      |
| Maskinförare                           | 1                    | -                    | 3                                | 2                             | 3   | 1   | 5                                       | -                         | 10                       | 5                             | -  | 4                                       | -  | -              | 34     |
| Kranförare                             | -                    | -                    | -                                | -                             | -   | -   | -                                       | -                         | 1                        | -                             | -  | -                                       | -  | -              | 1      |
| Övr (tjm, montörer, transp.arb m.fl.)  | 4                    | -                    | 23                               | 17                            | 17  | 25  | 11                                      | 1                         | 40                       | 31                            | 5  | 32                                      | -  | 3              | 209    |
| Totalt                                 | 5                    | 2                    | 78                               | 66                            | 36  | 99  | 37                                      | 3                         | 138                      | 77                            | 29                                       | 120                                     | 1  | 4              | 695    |



Tabell 3. Arbetsolyckor. Yrke och skadad kroppsdel.

| Yrke / Skadad kroppsdel                   | Huvud     | Öga       | Tänder    | Hals      | Rygg       | Bål       | Skuldra/<br>Axel | Arm       | Fingrar    | Hand       | Höft      | Ben<br>inkl<br>knä | Fot        | Hela kroppen<br>eller flera<br>delar skadade | Annan, oklar<br>eller<br>ospecificerad<br>kroppsdel | Totalt      |
|---|-----------|-----------|-----------|-----------|------------|-----------|------------------|-----------|------------|------------|-----------|--------------------|------------|--|---|-------------|
| Bergarbetare                              | -         | 1         | -         | -         | 1          | 1         | -                | -         | 3          | 1          | -         | 3                  | 2          | 1  | 2   | 15          |
| Murare                                    | 1         | 4         | -         | -         | 2          | 1         | 4                | 2         | 8          | 6          | -         | 10                 | 4          | 3  | 8   | 53          |
| Betongarbetare                            | 7         | 4         | 2         | 6         | 11         | 3         | 3                | 8         | 23         | 23         | 3         | 22                 | 16         | 2  | 21  | 154         |
| Träarbetare                               | 17        | 31        | 7         | 14        | 59         | 17        | 30               | 33        | 102        | 150        | 7         | 60                 | 61         | 22   | 71  | 681         |
| Övrigt byggnads- och<br>anläggningsarbete | 11        | 8         | 4         | 4         | 20         | 7         | 9                | 14        | 21         | 38         | 1         | 31                 | 25         | 4  | 33  | 230         |
| Takmontörer                               | 1         | -         | -         | 1         | 2          | 1         | 2                | 3         | 1          | 7          | -         | 2                  | 4          | 2  | 3   | 29          |
| Golvläggare                               | -         | -         | -         | 2         | 1          | -         | -                | 1         | 6          | 6          | -         | 5                  | 1          | 1  | 6   | 29          |
| Dykare                                    | -         | -         | -         | -         | -          | 1         | -                | -         | 1          | -          | -         | -                  | -          | -  | 1   | 3           |
| Maskinförare                              | 5         | 1         | -         | 2         | 8          | 2         | 3                | 6         | 7          | 15         | 1         | 18                 | 11         | 1  | 9   | 89          |
| Kranförare                                | -         | -         | -         | -         | 1          | -         | -                | -         | 1          | -          | -         | -                  | -          | -  | -   | 2           |
| Övr (tjm, montörer, transp.arb m.fl.)     | 24        | 20        | -         | 11        | 47         | 17        | 22               | 31        | 63         | 62         | 6         | 53                 | 50         | 16   | 77  | 499         |
| <b>Totalt</b>                             | <b>66</b> | <b>69</b> | <b>13</b> | <b>40</b> | <b>152</b> | <b>50</b> | <b>73</b>        | <b>98</b> | <b>236</b> | <b>308</b> | <b>18</b> | <b>204</b>         | <b>174</b> | <b>52</b>                                    | <b>231</b>  | <b>1784</b> |

Tabell 4. Arbetsolyckor. Yrke och trolig frånvaro.

| Yrke / Trolig frånvaro                 | 1-3 dagar | 4-14 dagar | längre frånvaro, >14 dagar | Dödsfall | Totalt |
|--|-----------|------------|----------------------------|----------|--------|
| Bergarbetare                           | 2         | 5          | 8                          | -        | 15     |
| Murare                                 | 11        | 17         | 25                         | -        | 53     |
| Betongarbetare                         | 37        | 62         | 54                         | 1        | 154    |
| Träarbetare                            | 178       | 253        | 249                        | 1        | 681    |
| Övrigt byggnads- och anläggningsarbete | 57        | 81         | 90                         | 2        | 230    |
| Takmontörer                            | 5         | 13         | 11                         | -        | 29     |
| Golvläggare                            | 5         | 12         | 12                         | -        | 29     |
| Dykare                                 | -         | 1          | 2                          | -        | 3      |
| Maskinförare                           | 20        | 35         | 34                         | -        | 89     |
| Kranförare                             | -         | 1          | 1                          | -        | 2      |
| Övr (tjm, montörer, transp.arb m.fl.)  | 123       | 166        | 209                        | 1        | 499    |
| Totalt                                 | 438       | 646        | 695                        | 5        | 1784   |

Tabell 5. Arbetsjukdomar. Yrke och orsak.

| Yrke / Orsak                           | Belastningsfaktorer | Kemiska eller biologiska ämnen/faktorer | Fysikaliska faktorer (inkl vib, buller) | Sociala eller organisatoriska faktorer | Övrigt, oklart | Totalt |
|--|---------------------|---|---|--|----------------|--------|
| Bergarbetare                           | 3                   | -                                       | 1                                       | -                                      | 2              | 6      |
| Murare                                 | 14                  | 1                                       | 1                                       | -                                      | 3              | 19     |
| Betongarbetare                         | 12                  | 3                                       | 11                                      | -                                      | 1              | 27     |
| Träarbetare                            | 107                 | 5                                       | 46                                      | 3                                      | 2              | 163    |
| Övrigt byggnads- och anläggningsarbete | 19                  | -                                       | 11                                      | 5                                      | 1              | 36     |
| Takmontörer                            | 14                  | -                                       | 1                                       | 1                                      | -              | 16     |
| Golvläggare                            | 9                   | 3                                       | -                                       | -                                      | -              | 12     |
| Dykare                                 | -                   | -                                       | -                                       | -                                      | -              | -      |
| Maskinförare                           | 5                   | -                                       | 10                                      | 1                                      | 1              | 17     |
| Kranförare                             | -                   | -                                       | 1                                       | -                                      | -              | 1      |
| Övr (tjm, montörer, transp.arb m.fl.)  | 47                  | 8                                       | 29                                      | 9                                      | 13             | 106    |
| Totalt                                 | 230                 | 20                                      | 111                                     | 19                                     | 23             | 403    |

Tabell 6. Arbetssjukdomar. Yrke och orsak – mer än 14 dagars frånvaro.

| Yrke / Orsak                           | Belastningsfaktorer | Kemiska eller biologiska ämnen/faktorer | Fysikaliska faktorer (inkl vib, buller) | Sociala eller organisatoriska faktorer | Övrigt, oklart | Totalt |
|--|---------------------|---|---|--|----------------|--------|
| Bergarbetare                           | 1                   | -                                       | -                                       | -                                      | -              | 1      |
| Murare                                 | 8                   | 1                                       | -                                       | -                                      | 2              | 11     |
| Betongarbetare                         | 10                  | -                                       | 5                                       | -                                      | -              | 15     |
| Träarbetare                            | 72                  | -                                       | 13                                      | 2                                      | 1              | 88     |
| Övrigt byggnads- och anläggningsarbete | 9                   | -                                       | 3                                       | 4                                      | -              | 16     |
| Takmontörer                            | 10                  | -                                       | 1                                       | 1                                      | -              | 12     |
| Golvläggare                            | 7                   | 1                                       | -                                       | -                                      | -              | 8      |
| Dykare                                 | -                   | -                                       | -                                       | -                                      | -              | -      |
| Maskinförare                           | 2                   | -                                       | 1                                       | -                                      | -              | 3      |
| Kranförare                             | -                   | -                                       | -                                       | -                                      | -              | -      |
| Övr (tjm, montörer, transp.arb m.fl.)  | 20                  | 5                                       | 7                                       | 7                                      | 4              | 43     |
| Totalt                                 | 139                 | 7                                       | 30                                      | 14                                     | 7              | 197    |

| Tabell 7. Arbetssjukdomar. Yrke och trolig frånvaro. |                    |           |            |                            |        |
|--|--------------------|-----------|------------|----------------------------|--------|
| Yrke / Trolig frånvaro                               | Ingen sjukfrånvaro | 1-3 dagar | 4-14 dagar | längre frånvaro, >14 dagar | Totalt |
| Bergarbetare   | 4                  | 1         | -          | 1                          | 6      |
| Murare   | 4                  | -         | 4          | 11                         | 19     |
| Betongarbetare                                       | 5                  | -         | 7          | 15                         | 27     |
| Träarbetare  | 31                 | 7         | 36         | 88                         | 163    |
| Övrigt byggnads- och anläggningsarbete               | 6                  | 2         | 12         | 16                         | 36     |
| Takmontörer  | -                  | -         | 4          | 12                         | 16     |
| Golvläggare  | 1                  | -         | 3          | 8                          | 12     |
| Dykare   | -                  | -         | -          | -                          | -      |
| Maskinförare   | 8                  | -         | 5          | 3                          | 17     |
| Kranförare   | -                  | -         | 1          | -                          | 1      |
| Övr (tjm, montörer, transp.arb m.fl.)                | 36                 | 1         | 25         | 43                         | 106    |
| Totalt   | 95                 | 11        | 97         | 197                        | 403    |

Tabell 8. Arbetsolyckor. Näringsgren och avvikelse.

| Näringsgren / Avvikelse                                    | El, brand, explosion | Läckage, utströmning | Ras, fall, bristning av material | Förlorad kontroll över maskin | Förlorad kontroll över fordon, transportmedel | Förlorad kontroll över handverktyg, redskap | Förlorad kontroll över hanterat föremål | Förlorad kontroll, övriga | Fall av person från höjd | Fall av person (ej från höjd) | Kropps rörelse utan fysisk överbelastning | Kropps rörelse med fysisk överbelastning | Fysiskt våld, angrepp, traumatisk upplevelse | Övrigt, oklart | Totalt |
|--|----------------------|----------------------|----------------------------------|-------------------------------|---|---|---|---------------------------|--------------------------|-------------------------------|---|--|--|----------------|--------|
| 41100+41200 Byggande av hus                                | 4                    | 10                   | 92                               | 99                            | 37  | 188   | 63                                      | 4                         | 151                      | 98                            | 57  | 141                                      | 4  | 6              | 954    |
| 42110 Anläggning av vägar                                  | 1                    | -                    | 11                               | 4                             | 5   | 13  | 3                                       | 1                         | 11                       | 4                             | 6   | 11                                       | -  | -              | 70     |
| 42120 Anläggning av järnvägar/tunnelbana                   | 1                    | -                    | 6                                | 3                             | 3   | 6   | 4                                       | -                         | 3                        | 6                             | 5   | 8  | -  | -              | 45     |
| 42130 Anläggning av broar/tunnlar                          | -                    | -                    | 1                                | 1                             | -   | 2   | -                                       | 1                         | 2                        | 1                             | 1   | 4  | -  | 1              | 14     |
| 42210+42220 Anläggning av värme, vatten, avlopp, el o tele | 6                    | 1                    | 7                                | 4                             | 4   | 8   | 3                                       | -                         | 7                        | 11                            | 2   | 8  | -  | -              | 61     |
| 42910+42990 Vattenbyggnad o övrig anläggningsarb.          | -                    | -                    | 1                                | -                             | 2   | 4   | -                                       | -                         | 1                        | 1                             | -   | 2  | -  | -              | 11     |
| 43110 Rivningsarbete                                       | -                    | -                    | 4                                | -                             | -   | 2   | 3                                       | -                         | 6                        | 5                             | 2   | 8  | -  | -              | 30     |
| 43120+43130 Mark- och grundarbete, markundersökn.          | 6                    | 4                    | 36                               | 21                            | 34  | 46  | 21                                      | 2                         | 24                       | 31                            | 8   | 33                                       | -  | 1              | 267    |
| 43310 Puts-, fasad- och stuckatörsarbete                   | -                    | -                    | 2                                | -                             | -   | 5   | -                                       | -                         | 3                        | 1                             | -   | 3  | -  | -              | 14     |
| 43330 Golv- och väggbeläggningsarbete                      | -                    | -                    | 4                                | 1                             | 2   | 17  | 2                                       | -                         | 3                        | -                             | 3   | 9  | -  | -              | 41     |
| 43912 Takarbete, ej plåt                                   | -                    | -                    | 1                                | -                             | -   | 3   | 3                                       | -                         | 3                        | 4                             | 1   | 5  | 2  | -              | 22     |
| 43999 Diverse övrig bygg och anläggningsarbete             | 1                    | 5                    | 43                               | 16                            | 18  | 47  | 22                                      | 1                         | 34                       | 23                            | 16  | 28                                       | -  | 1              | 255    |
| Totalt   | 19                   | 20                   | 208                              | 149                           | 105   | 341   | 124                                     | 9                         | 248                      | 185                           | 101                                       | 260                                      | 6  | 9              | 1784   |

Tabell 9. Arbetsolyckor. Näringsgren och avvikelse – mer än 14 dagars frånvaro.

| Näringsgren / Avvikelse                                    | El, brand, explosion | Läckage, utströmning | Ras, fall, bristning av material | Förlorad kontroll över maskin | Förlorad kontroll över fordon, transportmedel | Förlorad kontroll över handverktyg, redskap | Förlorad kontroll över hanterat föremål | Förlorad kontroll, övriga | Fall av person från höjd | Fall av person (ej från höjd) | Kropps rörelse utan fysisk överbelastning | Kropps rörelse med fysisk överbelastning | Fysiskt våld, angrepp, traumatisk upplevelse | Övrigt, oklart | Totalt |
|--|----------------------|----------------------|----------------------------------|-------------------------------|---|---|---|---------------------------|--------------------------|-------------------------------|---|--|--|----------------|--------|
| 41100+41200 Byggande av hus                                | 2                    | 1                    | 32                               | 42                            | 13  | 47  | 15                                      | -                         | 84                       | 40                            | 13  | 69                                       | -  | 2              | 360    |
| 42110 Anläggning av vägar                                  | -                    | -                    | 3                                | 2                             | 1   | 4   | -                                       | 1                         | 7                        | 3                             | 3   | 3  | -  | -              | 27     |
| 42120 Anläggning av järvägar/tunnelbana                    | -                    | -                    | 3                                | -                             | 1   | 1   | 1                                       | -                         | 1                        | 2                             | -   | 2  | -  | -              | 11     |
| 42130 Anläggning av broar/tunnlar                          | -                    | -                    | -                                | 1                             | -   | 1   | -                                       | -                         | -                        | 1                             | 1   | -  | -  | 1              | 5      |
| 42210+42220 Anläggning av värme, vatten, avlopp, el o tele | 2                    | -                    | 2                                | 3                             | 2   | 2   | 1                                       | -                         | 3                        | 5                             | -   | 3  | -  | -              | 23     |
| 42910+42990 Vattenbyggnad o övrig anläggningsarb.          | -                    | -                    | -                                | -                             | 1   | 3   | -                                       | -                         | -                        | -                             | -   | -  | -  | -              | 4      |
| 43110 Rivningsarbete                                       | -                    | -                    | 3                                | -                             | -   | -   | -                                       | -                         | 3                        | 1                             | 1   | 5  | -  | -              | 13     |
| 43120+43130 Mark- och grundarbete, markundersökn.          | 1                    | -                    | 16                               | 10                            | 9   | 18  | 8                                       | 1                         | 14                       | 16                            | 2   | 14                                       | -  | 1              | 110    |
| 43310 Puts-, fasad- och struckatörsarbete                  | -                    | -                    | -                                | -                             | -   | 2   | -                                       | -                         | 1                        | -                             | -   | 2  | -  | -              | 5      |
| 43330 Golv- och väggbeläggningsarbete                      | -                    | -                    | 2                                | 1                             | 1   | 4   | 2                                       | -                         | 1                        | -                             | 3   | 5  | -  | -              | 19     |
| 43912 Takarbete, ej plåt                                   | -                    | -                    | 1                                | -                             | -   | -   | 1                                       | -                         | 2                        | 1                             | 1   | 2  | 1  | -              | 9      |
| 43999 Diverse övrig bygg och anläggningsarbete             | -                    | 1                    | 16                               | 7                             | 8   | 17  | 9                                       | 1                         | 22                       | 8                             | 5   | 15                                       | -  | -              | 109    |
| Totalt   | 5                    | 2                    | 78                               | 66                            | 36  | 99  | 37                                      | 3                         | 138                      | 77                            | 29  | 120                                      | 1  | 4              | 695    |

| Tabell 10. Arbetsolyckor. Näringsgren och skadad kroppsdel. |           |           |           |                |            |                             |                                    |                              |            |                  |                  |                          |                       |   |   |             |
|---|-----------|-----------|-----------|----------------|------------|-----------------------------|------------------------------------|------------------------------|------------|------------------|------------------|--------------------------|-----------------------|---|---|-------------|
| Näringsgren / Kroppsdel                                     | Huvud     | Öga       | Tänder    | Nacke/<br>hals | Rygg       | Bröstorg,<br>buk,<br>bäcken | Skuldra/<br>axel och<br>skulderled | Arm,<br>inklusive<br>armbåge | Fingrar    | Hand/<br>handled | Höft,<br>höftled | Ben,<br>inklusive<br>knä | Fot,<br>fotled,<br>tä | Hela<br>kroppen<br>eller<br>flera<br>delar<br>skadade | Annan, oklar<br>eller<br>ospecificerad<br>kroppsdel | Totalt      |
| 41100+41200 Byggande av hus                                 | 35        | 40        | 8         | 22             | 87         | 25                          | 40                                 | 52                           | 132        | 190              | 10               | 100                      | 82                    | 29  | 102   | 954         |
| 42110 Anläggning av vägar                                   | 2         | 6         | -         | 4              | 4          | 3                           | 5                                  | 2                            | 10         | 8                | 1                | 10                       | 7                     | -   | 8   | 70          |
| 42120 Anläggning av<br>järnvägar/tunnelbana                 | 1         | 3         | -         | 1              | 6          | 1                           | 2                                  | 1                            | 2          | 4                | -                | 6                        | 10                    | 1   | 7   | 45          |
| 42130 Anläggning av broar/tunnlar                           | -         | 1         | -         | -              | 1          | -                           | -                                  | -                            | 3          | 1                | -                | 3                        | 1                     | 1   | 3   | 14          |
| 42210+42220 Anläggning av värme, vatten,<br>el o tele       | 6         | 1         | -         | 2              | 9          | 3                           | 1                                  | 2                            | 4          | 5                | 2                | 8                        | 1                     | 1   | 16  | 61          |
| 42910+42990 Vattenbyggnad o övrig<br>anläggningsarb.        | -         | -         | -         | -              | 1          | 2                           | -                                  | -                            | 3          | 3                | -                | -                        | 1                     | -   | 1   | 11          |
| 43110 Rivningsarbete  | -         | -         | -         | -              | 3          | 1                           | 1                                  | 3                            | 2          | 6                | -                | 5                        | 3                     | 1   | 5   | 30          |
| 43120+43130 Mark- och grundarbete,<br>markundersökn.        | 10        | 7         | 3         | 5              | 22         | 7                           | 9                                  | 15                           | 31         | 37               | 3                | 34                       | 29                    | 12  | 43  | 267         |
| 43310 Puts-, fasad- och stuckatörsarbete                    | 1         | -         | -         | -              | -          | -                           | 1                                  | 2                            | 4          | -                | -                | 4                        | 1                     | 1   | -   | 14          |
| 43330 Golv- och väggbeläggningsarbete                       | 1         | -         | -         | 2              | 2          | 1                           | -                                  | 2                            | 6          | 8                | -                | 6                        | 3                     | 1   | 9   | 41          |
| 43912 Takarbete, ej plåt                                    | -         | -         | -         | -              | 1          | 1                           | 2                                  | 2                            | 1          | 6                | -                | 1                        | 4                     | 1   | 3   | 22          |
| 43999 Diverse övrig bygg och<br>anläggningsarbete           | 10        | 11        | 2         | 4              | 16         | 6                           | 12                                 | 17                           | 38         | 40               | 2                | 27                       | 32                    | 4   | 34  | 255         |
| <b>Totalt</b>   | <b>66</b> | <b>69</b> | <b>13</b> | <b>40</b>      | <b>152</b> | <b>50</b>                   | <b>73</b>                          | <b>98</b>                    | <b>236</b> | <b>308</b>       | <b>18</b>        | <b>204</b>               | <b>174</b>            | <b>52</b>   | <b>231</b>  | <b>1784</b> |



Tabell 11. Arbetsolyckor. Näringsgren och skadad kroppsdel – mer än 14 dagars frånvaro.

| Näringsgren / Kroppsdel                            | Huvud    | Öga      | Nacke/hals | Rygg      | Bröstkorg buk, bäcken | Skuldra/axel och skulderled | Arm, inklusive armbåge | Fingrar   | Hand/handled | Höft, höftled | Ben, inklusive knä | Fot, fotled, tå | Hela kroppen eller flera delar skadade | Annan, oklar eller ospecificerad kroppsdel | Totalt     |
|--|----------|----------|------------|-----------|-----------------------|-----------------------------|------------------------|-----------|--------------|---------------|--------------------|-----------------|--|--|------------|
| 41100+41200 Byggande av hus                        | 4        | 5        | 7          | 44        | 8                     | 21                          | 23                     | 46        | 71           | 4             | 40                 | 37              | 12                                     | 38   | 360        |
| 42110 Anläggning av vägar                          | -        | 1        | 1          | 1         | -                     | 5                           | 2                      | 3         | 4            | -             | 3                  | 3               | -                                      | 4  | 27         |
| 42120 Anläggning av järnvägar/tunnelbana           | -        | -        | -          | -         | -                     | 2                           | -                      | -         | 3            | -             | -                  | 5               | -                                      | 1  | 11         |
| 42130 Anläggning av broar/tunnlar                  | -        | -        | -          | -         | -                     | -                           | -                      | 3         | -            | -             | 1                  | -               | -                                      | 1  | 5          |
| 42210+42220 Anläggning av värme, vatten, el o tele | -        | -        | 1          | 5         | -                     | -                           | 2                      | 4         | 2            | -             | 1                  | -               | -                                      | 8  | 23         |
| 42910+42990 Vattenbyggnad o övrig anläggningsarb.  | -        | -        | -          | -         | -                     | -                           | -                      | 2         | 2            | -             | -                  | -               | -                                      | -  | 4          |
| 43110 Rivningsarbete                               | -        | -        | -          | 1         | -                     | 1                           | 2                      | 1         | 2            | -             | 2                  | 1               | -                                      | 3  | 13         |
| 43120+43130 Mark- och grundarbete, markundersökn.  | 2        | -        | 1          | 9         | 5                     | 4                           | 7                      | 16        | 22           | 1             | 9                  | 10              | 5                                      | 19   | 110        |
| 43310 Puts-, fasad- och stuckatörsarbete           | -        | -        | -          | -         | -                     | -                           | 2                      | 2         | -            | -             | -                  | -               | 1                                      | -  | 5          |
| 43330 Golv- och väggbeläggningsarbete              | 1        | -        | 1          | 2         | 1                     | -                           | 1                      | 4         | 4            | -             | 4                  | -               | -                                      | 1  | 19         |
| 43912 Takarbete, ej plåt                           | -        | -        | -          | -         | -                     | 1                           | 2                      | -         | 2            | -             | 1                  | 2               | -                                      | 1  | 9          |
| 43999 Diverse övrig bygg och anläggningsarbete     | 2        | 1        | 2          | 6         | 2                     | 8                           | 11                     | 15        | 19           | 1             | 12                 | 12              | 2                                      | 16   | 109        |
| <b>Totalt</b>                                      | <b>9</b> | <b>7</b> | <b>13</b>  | <b>68</b> | <b>16</b>             | <b>42</b>                   | <b>52</b>              | <b>96</b> | <b>131</b>   | <b>6</b>      | <b>73</b>          | <b>70</b>       | <b>20</b>                              | <b>92</b>                                  | <b>695</b> |

Tabell 12. Arbetsolyckor. Näringsgren och ålder.

| Näringsgren / Ålder                                | 16-19 | 20-24 | 25-34 | 35-44 | 45-54 | 55-59 | 60-64 | >=65 | Totalt |
|--|-------|-------|-------|-------|-------|-------|-------|------|--------|
| 41100+41200 Byggande av hus                        | 25    | 151   | 196   | 195   | 202   | 88    | 89    | 8    | 954    |
| 42110 Anläggning av vägar                          | 1     | 6     | 11    | 12    | 23    | 9     | 8     | -    | 70     |
| 42120 Anläggning av järnvägar/tunnelbana           | 1     | 1     | 11    | 10    | 8     | 10    | 4     | -    | 45     |
| 42130 Anläggning av broar/tunnlar                  | -     | 1     | 3     | 2     | 6     | -     | 2     | -    | 14     |
| 42210+42220 Anläggning av värme, vatten, el o tele | -     | 6     | 13    | 11    | 16    | 7     | 7     | 1    | 61     |
| 42910+42990 Vattenbyggnad o övrig anläggningsarb.  | 1     | 1     | 5     | -     | 4     | -     | -     | -    | 11     |
| 43110 Rivningsarbete                               | 2     | -     | 11    | 8     | 7     | 2     | -     | -    | 30     |
| 43120+43130 Mark- och grundarbete, markundersökn.  | 8     | 39    | 61    | 55    | 68    | 18    | 13    | 5    | 267    |
| 43310 Puts-, fasad- och stukatörsarbete            | -     | 1     | 6     | 3     | 2     | 1     | 1     | -    | 14     |
| 43330 Golv- och väggbeläggningsarbete              | 2     | 6     | 11    | 7     | 12    | 2     | 1     | -    | 41     |
| 43912 Takarbete, ej plåt                           | -     | 5     | 6     | 2     | 7     | 2     | -     | -    | 22     |
| 43999 Diverse övrig bygg och anläggningsarbete     | 6     | 39    | 67    | 48    | 59    | 22    | 14    | -    | 255    |
| Totalt   | 46    | 256   | 401   | 353   | 414   | 161   | 139   | 14   | 1784   |

Tabell 13. Arbetsolyckor. Näringsgren och ålder – mer än 14 dagars frånvaro.

| Näringsgren / Ålder                                | 16-19 | 20-24 | 25-34 | 35-44 | 45-54 | 55-59 | 60-64 | >=65 | Totalt |
|--|-------|-------|-------|-------|-------|-------|-------|------|--------|
| 41100+41200 Byggande av hus                        | 5     | 48    | 68    | 59    | 94    | 43    | 39    | 4    | 360    |
| 42110 Anläggning av vägar                          | -     | 2     | 4     | 6     | 8     | 3     | 4     | -    | 27     |
| 42120 Anläggning av järnvägar/tunnelbana           | -     | -     | -     | 4     | 5     | 1     | 1     | -    | 11     |
| 42130 Anläggning av broar/tunnlar                  | -     | -     | 1     | 2     | 2     | -     | -     | -    | 5      |
| 42210+42220 Anläggning av värme, vatten, el o tele | -     | 2     | 5     | 5     | 5     | 4     | 2     | -    | 23     |
| 42910+42990 Vattenbyggnad o övrig anläggningsarb.  | -     | 1     | 2     | -     | 1     | -     | -     | -    | 4      |
| 43110 Rivningsarbete                               | -     | -     | 5     | 3     | 4     | 1     | -     | -    | 13     |
| 43120+43130 Mark- och grundarbete, markundersökn.  | -     | 15    | 23    | 21    | 36    | 9     | 5     | 1    | 110    |
| 43310 Puts-, fasad- och stukatörsarbete            | -     | -     | 1     | 1     | 2     | -     | 1     | -    | 5      |
| 43330 Golv- och väggbeläggningsarbete              | 1     | 5     | 3     | 3     | 5     | 1     | 1     | -    | 19     |
| 43912 Takarbete, ej plåt                           | -     | 1     | 4     | 1     | 3     | -     | -     | -    | 9      |
| 43999 Diverse övrig bygg och anläggningsarbete     | 1     | 14    | 28    | 19    | 28    | 10    | 9     | -    | 109    |
| Totalt   | 7     | 88    | 144   | 124   | 193   | 72    | 62    | 5    | 695    |

Tabell 14. Arbetsolyckor. Näringsgren och skademånad.

| Näringsgren / Skademånad                           | Januari | Feb | Mars | April | Maj | Juni | Juli | Augusti | Sept | Oktober | Nov | Dec | Totalt |
|--|---------|-----|------|-------|-----|------|------|---------|------|---------|-----|-----|--------|
| 41100+41200 Byggande av hus                        | 104     | 75  | 80   | 85    | 77  | 81   | 45   | 89      | 84   | 90      | 83  | 61  | 954    |
| 42110 Anläggning av vägar                          | 3       | 3   | 7    | 3     | 9   | 7    | 3    | 8       | 6    | 10      | 8   | 3   | 70     |
| 42120 Anläggning av järnvägar/tunnelbana           | 2       | 2   | 5    | 2     | 3   | 4    | 1    | 2       | 7    | 4       | 11  | 2   | 45     |
| 42130 Anläggning av broar/tunnlar                  | 2       | -   | 2    | -     | 3   | -    | 1    | -       | 1    | 3       | 1   | 1   | 14     |
| 42210+42220 Anläggning av värme, vatten, el o tele | 4       | 5   | 6    | 4     | 8   | 3    | 2    | 7       | 11   | 4       | 5   | 2   | 61     |
| 42910+42990 Vattenbyggnad o övrig anläggningsarb.  | 1       | 2   | -    | 1     | 1   | 1    | -    | 1       | 3    | -       | 1   | -   | 11     |
| 43110 Rivningsarbete                               | 1       | 2   | 5    | 4     | -   | 3    | 3    | 1       | 4    | 3       | 4   | -   | 30     |
| 43120+43130 Mark- och grundarbete, markundersökn.  | 22      | 28  | 19   | 19    | 19  | 24   | 13   | 14      | 30   | 29      | 27  | 23  | 267    |
| 43310 Puts-, fasad- och stuckatörsarbete           | 1       | -   | -    | -     | 1   | 3    | 1    | 2       | -    | 1       | 2   | 3   | 14     |
| 43330 Golv- och väggbeläggningsarbete              | 2       | 2   | 3    | 7     | 4   | 4    | -    | 4       | 4    | 5       | 4   | 2   | 41     |
| 43912 Takarbete, ej plåt                           | 2       | 1   | 1    | 1     | 2   | 5    | 3    | 1       | 3    | 2       | -   | 1   | 22     |
| 43999 Diverse övrig bygg och anläggningsarbete     | 25      | 27  | 18   | 13    | 17  | 20   | 18   | 12      | 34   | 30      | 26  | 15  | 255    |
| Totalt   | 169     | 147 | 146  | 139   | 144 | 155  | 90   | 141     | 187  | 181     | 172 | 113 | 1784   |

Tabell 15. Arbetsolyckor. Näringsgren och skademånad – mer än 14 dagars frånvaro.

| Näringsgren / Skademånad                           | Januari | Feb | Mars | April | Maj | Juni | Juli | Augusti | Sept | Oktober | Nov | Dec | Totalt |
|--|---------|-----|------|-------|-----|------|------|---------|------|---------|-----|-----|--------|
| 41100+41200 Byggande av hus                        | 43      | 28  | 29   | 33    | 40  | 27   | 18   | 34      | 26   | 32      | 27  | 23  | 360    |
| 42110 Anläggning av vägar                          | 1       | 1   | 3    | -     | 5   | 2    | 2    | 4       | 1    | 4       | 2   | 2   | 27     |
| 42120 Anläggning av järnvägar/tunnelbana           | -       | -   | 2    | 1     | -   | 2    | -    | -       | 5    | -       | 1   | -   | 11     |
| 42130 Anläggning av broar/tunnlar                  | 1       | -   | 1    | -     | 1   | -    | -    | -       | -    | 1       | -   | 1   | 5      |
| 42210+42220 Anläggning av värme, vatten, el o tele | 3       | 2   | 3    | 3     | 4   | 1    | -    | 1       | 4    | -       | 1   | 1   | 23     |
| 42910+42990 Vattenbyggnad o övrig anläggningsarb.  | -       | 1   | -    | 1     | 1   | 1    | -    | -       | -    | -       | -   | -   | 4      |
| 43110 Rivningsarbete                               | -       | -   | 1    | 2     | -   | 1    | 1    | -       | 3    | 2       | 3   | -   | 13     |
| 43120+43130 Mark- och grundarbete, markundersökn.  | 9       | 13  | 8    | 5     | 10  | 9    | 6    | 6       | 7    | 8       | 13  | 16  | 110    |
| 43310 Puts-, fasad- och stuckatörsarbete           | -       | -   | -    | -     | -   | 1    | -    | -       | -    | 1       | 2   | 1   | 5      |
| 43330 Golv- och väggbeläggningsarbete              | 1       | 1   | -    | 3     | 3   | 1    | -    | 1       | 2    | 3       | 3   | 1   | 19     |
| 43912 Takarbete, ej plåt                           | -       | -   | 1    | -     | -   | 3    | 1    | -       | 2    | 1       | -   | 1   | 9      |
| 43999 Diverse övrig bygg och anläggningsarbete     | 11      | 13  | 8    | 6     | 12  | 8    | 9    | 4       | 10   | 12      | 9   | 7   | 109    |
| Totalt   | 69      | 59  | 56   | 54    | 76  | 56   | 37   | 50      | 60   | 64      | 61  | 53  | 695    |

Tabell 16. Arbetsolyckor. Veckodag och trolig frånvaro.

| Veckodag / Trolig frånvaro | 1-3 dagar | 4-14 dagar | längre frånvaro, >14 dagar | Dödsfall | Totalt |
|----------------------------|-----------|------------|----------------------------|----------|--------|
| Måndag                     | 91        | 186        | 157                        | 1        | 435    |
| Tisdag                     | 108       | 137        | 142                        | 2        | 389    |
| Onsdag                     | 104       | 121        | 136                        | -        | 361    |
| Torsdag                    | 78        | 97         | 128                        | 1        | 304    |
| Freitag                    | 53        | 91         | 111                        | 1        | 256    |
| Lördag                     | 2         | 6          | 7                          | -        | 15     |
| Söndag                     | 2         | 8          | 14                         | -        | 24     |
| Totalt                     | 438       | 646        | 695                        | 5        | 1784   |

Tabell 17. Arbetsolyckor. Näringsgren och trolig frånvaro.

| Näringsgren / Trolig frånvaro                      | 1-3 dagar | 4-14 dagar | längre frånvaro, >14 dagar | Dödsfall | Totalt |
|--|-----------|------------|----------------------------|----------|--------|
| 41100+41200 Byggande av hus                        | 253       | 339        | 360                        | 2        | 954    |
| 42110 Anläggning av vägar                          | 18        | 25         | 27                         | -        | 70     |
| 42120 Anläggning av järnvägar/tunnelbana           | 11        | 22         | 11                         | 1        | 45     |
| 42130 Anläggning av broar/tunnlar                  | 4         | 5          | 5                          | -        | 14     |
| 42210+42220 Anläggning av värme, vatten, el o tele | 17        | 20         | 23                         | 1        | 61     |
| 42910+42990 Vattenbyggnad o övrig anläggningsarb.  | 1         | 6          | 4                          | -        | 11     |
| 43110 Rivningsarbete                               | 6         | 11         | 13                         | -        | 30     |
| 43120+43130 Mark- och grundarbete, markundersökn.  | 68        | 88         | 110                        | 1        | 267    |
| 43310 Puts-, fasad- och stuckatörsarbete           | 4         | 5          | 5                          | -        | 14     |
| 43330 Golv- och väggbeläggningsarbete              | 7         | 15         | 19                         | -        | 41     |
| 43912 Takarbete, ej plåt                           | 2         | 11         | 9                          | -        | 22     |
| 43999 Diverse övrig bygg och anläggningsarbete     | 47        | 99         | 109                        | -        | 255    |
| Totalt   | 438       | 646        | 695                        | 5        | 1784   |

Tabell 18. Arbetssjukdomar. Näringsgren och orsak.

| Näringsgren / Orsak                               | Belastningsfaktorer | Kemiska eller biologiska ämnen/faktorer | Fysikaliska faktorer (inkl vib, buller) | Sociala eller organisatoriska faktorer | Övrigt, oklart | Totalt |
|---|---------------------|---|---|--|----------------|--------|
| 41100+41200 Byggande av hus                       | 148                 | 11                                      | 70                                      | 6                                      | 11             | 246    |
| 42110 Anläggning av vägar                         | 10                  | -                                       | 10                                      | 3                                      | 2              | 25     |
| 42120 Anläggning av järnvägar/tunnelbana          | 2                   | -                                       | 3                                       | 2                                      | 1              | 8      |
| 42130 Anläggning av broar/tunnlar                 | -                   | -                                       | 1                                       | -                                      | -              | 1      |
| 42210+42220 Anlägggn. av värme, vatten, el o tele | 5                   | 1                                       | 3                                       | 2                                      | 3              | 14     |
| 42910+42990 Vattenbyggnad o övrig anläggningsarb. | -                   | 1                                       | -                                       | -                                      | -              | 1      |
| 43110 Rivningsarbete                              | 2                   | -                                       | -                                       | -                                      | -              | 2      |
| 43120+43130 Mark- och grundarbete, markundersökn. | 15                  | -                                       | 10                                      | 4                                      | 3              | 32     |
| 43310 Puts-, fasad- och stuckatörsarbete          | 4                   | -                                       | -                                       | -                                      | -              | 4      |
| 43330 Golv- och väggbeläggningsarbete             | 15                  | 3                                       | 2                                       | -                                      | -              | 20     |
| 43912 Takarbete, ej plåt                          | 5                   | -                                       | 1                                       | 1                                      | -              | 7      |
| 43999 Diverse övrig bygg och anläggningsarbete    | 24                  | 4                                       | 11                                      | 1                                      | 3              | 43     |
| Totalt  | 230                 | 20                                      | 111                                     | 19                                     | 23             | 403    |

Tabell 19. Arbetssjukdomar. Näringsgren och orsak – mer än 14 dagars frånvaro.

| Yrke / Orsak                                       | Belastningsfaktorer | Kemiska eller biologiska ämnen/faktorer | Fysikaliska faktorer (inkl vib, buller) | Sociala eller organisatoriska faktorer | Övrigt, oklart | Totalt |
|--|---------------------|---|---|--|----------------|--------|
| 41100+41200 Byggande av hus                        | 93                  | 2                                       | 16                                      | 4                                      | 5              | 120    |
| 42110 Anläggning av vägar                          | 4                   | -                                       | 1                                       | 2                                      | -              | 7      |
| 42120 Anläggning av järnvägar/tunnelbana           | 1                   | -                                       | -                                       | 2                                      | -              | 3      |
| 42130 Anläggning av broar/tunnlar                  | -                   | -                                       | -                                       | -                                      | -              | -      |
| 42210+42220 Anläggning av värme, vatten, el o tele | 3                   | 1                                       | 1                                       | 2                                      | 1              | 8      |
| 42910+42990 Vattenbyggnad o övrig anläggningsarb.  | -                   | -                                       | -                                       | -                                      | -              | -      |
| 43110 Rivningsarbete                               | 1                   | -                                       | -                                       | -                                      | -              | 1      |
| 43120+43130 Mark- och grundarbete, markundersökn.  | 8                   | -                                       | 4                                       | 2                                      | -              | 14     |
| 43310 Puts-, fasad- och stuckatörsarbete           | 4                   | -                                       | -                                       | -                                      | -              | 4      |
| 43330 Golv- och väggbeläggningsarbete              | 9                   | 1                                       | 2                                       | -                                      | -              | 12     |
| 43912 Takarbete, ej plåt                           | 3                   | -                                       | 1                                       | 1                                      | -              | 5      |
| 43999 Diverse övrig bygg och anläggningsarbete     | 13                  | 3                                       | 5                                       | 1                                      | 1              | 23     |
| Totalt   | 139                 | 7                                       | 30                                      | 14                                     | 7              | 197    |

Tabell 20. Belastningssjukdomar. Näringsgren och skadad kroppsdel (ingen uppgift).

(Inga uppgifter om skadad kroppsdel finns tillgängliga för år 2014.)

| Näringsgren / Kroppsdel                            | Arm/armbåge | Axel/skuldra | Hand/handled/<br>finger | Knä/höft/<br>ben/fot | Nacke | Rygg | Oklar eller<br>ospecificerad<br>kroppsdel | Totalt |
|--|-------------|--------------|-------------------------|----------------------|-------|------|---|--------|
| 41100+41200 Byggande av hus                        |             |              |                         |                      |       |      |   | 148    |
| 42110 Anläggning av vägar                          |             |              |                         |                      |       |      |   | 10     |
| 42120 Anläggning av järnvägar/tunnelbana           |             |              |                         |                      |       |      |   | 2      |
| 42130 Anläggning av broar/tunnlar                  |             |              |                         |                      |       |      |   | -      |
| 42210+42220 Anläggning av värme, vatten, el o tele |             |              |                         |                      |       |      |   | 5      |
| 42910+42990 Vattenbyggnad o övrig anläggningsarb.  |             |              |                         |                      |       |      |   | -      |
| 43110 Rivningsarbete                               |             |              |                         |                      |       |      |   | 2      |
| 43120+43130 Mark- och grundarbete, markundersökn.  |             |              |                         |                      |       |      |   | 15     |
| 43310 Puts-, fasad- och stuckatörsarbete           |             |              |                         |                      |       |      |   | 4      |
| 43330 Golv- och väggbeläggningsarbete              |             |              |                         |                      |       |      |   | 15     |
| 43912 Takarbete, ej plåt                           |             |              |                         |                      |       |      |   | 5      |
| 43999 Diverse övrig bygg och anläggningsarbete     |             |              |                         |                      |       |      |   | 24     |
| Totalt   |             |              |                         |                      |       |      |   | 230    |

Tabell 21. Belastningssjukdomar. Näringsgren och skadad kroppsdel – mer än 14 dagars frånvaro (ingen uppgift).  
(Inga uppgifter om skadad kroppsdel finns tillgängliga för år 2014.)

| Näringsgren / Kroppsdel                            | Arm/armbåge | Axel/skuldra | Hand/handled/<br>finger | Knä/höft/<br>ben/fot | Nacke | Rygg | Oklar eller<br>ospecificerad<br>kroppsdel | Totalt |
|--|-------------|--------------|-------------------------|----------------------|-------|------|---|--------|
| 41100+41200 Byggande av hus                        |             |              |                         |                      |       |      |   | 93     |
| 42110 Anläggning av vägar                          |             |              |                         |                      |       |      |   | 4      |
| 42120 Anläggning av järnvägar/tunnelbana           |             |              |                         |                      |       |      |   | 1      |
| 42130 Anläggning av broar/tunnlar                  |             |              |                         |                      |       |      |   | -      |
| 42210+42220 Anläggning av värme, vatten, el o tele |             |              |                         |                      |       |      |   | 3      |
| 42910+42990 Vattenbyggnad o övrig anläggningsarb.  |             |              |                         |                      |       |      |   | -      |
| 43110 Rivningsarbete                               |             |              |                         |                      |       |      |   | 1      |
| 43120+43130 Mark- och grundarbete, markundersökn.  |             |              |                         |                      |       |      |   | 8      |
| 43310 Puts-, fasad- och stuckatörsarbete           |             |              |                         |                      |       |      |   | 4      |
| 43330 Golv- och väggbeläggningsarbete              |             |              |                         |                      |       |      |   | 9      |
| 43912 Takarbete, ej plåt                           |             |              |                         |                      |       |      |   | 3      |
| 43999 Diverse övrig bygg och anläggningsarbete     |             |              |                         |                      |       |      |   | 13     |
| Totalt   |             |              |                         |                      |       |      |   | 139    |



Tabell 22. Arbetssjukdomar. Näringsgren och trolig frånvaro.

| Näringsgren / Trolig frånvaro                      | Ingen sjukfrånvaro | 1-3 dagar | 4-14 dagar | längre frånvaro, >14 dagar | Totalt |
|--|--------------------|-----------|------------|----------------------------|--------|
| 41100+41200 Byggande av hus                        | 53                 | 8         | 64         | 120                        | 246    |
| 42110 Anläggning av vägar                          | 8                  | 3         | 6          | 7                          | 25     |
| 42120 Anläggning av järnvägar/tunnelbana           | 5                  | -         | -          | 3                          | 8      |
| 42130 Anläggning av broar/tunnlar                  | 1                  | -         | -          | -                          | 1      |
| 42210+42220 Anläggning av värme, vatten, el o tele | 5                  | -         | 1          | 8                          | 14     |
| 42910+42990 Vattenbyggnad o övrig anläggningsarb.  | 1                  | -         | -          | -                          | 1      |
| 43110 Rivningsarbete                               | -                  | -         | 1          | 1                          | 2      |
| 43120+43130 Mark- och grundarbete, markundersökn.  | 9                  | -         | 8          | 14                         | 32     |
| 43310 Puts-, fasad- och stuckatörsarbete           | -                  | -         | -          | 4                          | 4      |
| 43330 Golv- och väggbeläggningsarbete              | 3                  | -         | 5          | 12                         | 20     |
| 43912 Takarbete, ej plåt                           | -                  | -         | 2          | 5                          | 7      |
| 43999 Diverse övrig bygg och anläggningsarbete     | 10                 | -         | 10         | 23                         | 43     |
| Totalt   | 95                 | 11        | 97         | 197                        | 403    |

Tabell 23. Arbetsjukdomar. Näringsgren och ålder.

| Näringsgren / Ålder                                | 16-19 | 20-24 | 25-34 | 35-44 | 45-54 | 55-59 | 60-64 | >=65 | Totalt |
|--|-------|-------|-------|-------|-------|-------|-------|------|--------|
| 41100+41200 Byggande av hus                        | 1     | 8     | 32    | 33    | 64    | 40    | 62    | 6    | 246    |
| 42110 Anläggning av vägar                          | -     | 1     | 2     | 5     | 12    | 2     | 3     | -    | 25     |
| 42120 Anläggning av järnvägar/tunnelbana           | -     | -     | 1     | -     | 1     | 2     | 4     | -    | 8      |
| 42130 Anläggning av broar/tunnlar                  | -     | -     | -     | -     | 1     | -     | -     | -    | 1      |
| 42210+42220 Anläggning av värme, vatten, el o tele | -     | -     | 2     | 1     | 6     | 4     | 1     | -    | 14     |
| 42910+42990 Vattenbyggnad o övrig anläggningsarb.  | -     | 1     | -     | -     | -     | -     | -     | -    | 1      |
| 43110 Rivningsarbete                               | -     | 1     | -     | -     | 1     | -     | -     | -    | 2      |
| 43120+43130 Mark- och grundarbete, markundersökn.  | -     | 1     | 5     | 6     | 10    | 4     | 5     | 1    | 32     |
| 43310 Puts-, fasad- och stuckatörsarbete           | -     | -     | 2     | 1     | 1     | -     | -     | -    | 4      |
| 43330 Golv- och väggbeläggningsarbete              | -     | 2     | 3     | 6     | 6     | 2     | 1     | -    | 20     |
| 43912 Takarbete, ej plåt                           | -     | -     | 1     | 3     | 2     | -     | 1     | -    | 7      |
| 43999 Diverse övrig bygg och anläggningsarbete     | -     | 3     | 7     | 8     | 12    | 7     | 6     | -    | 43     |
| Totalt   | 1     | 17    | 55    | 63    | 116   | 61    | 83    | 7    | 403    |

Tabell 24. Arbetsjukdomar. Näringsgren och ålder – mer än 14 dagars frånvaro.

| Näringsgren / Ålder                                | 16-19 | 20-24 | 25-34 | 35-44 | 45-54 | 55-59 | 60-64 | >=65 | Totalt |
|--|-------|-------|-------|-------|-------|-------|-------|------|--------|
| 41100+41200 Byggande av hus                        | -     | 2     | 17    | 20    | 36    | 15    | 28    | 2    | 120    |
| 42110 Anläggning av vägar                          | -     | 1     | -     | 3     | 3     | -     | -     | -    | 7      |
| 42120 Anläggning av järnvägar/tunnelbana           | -     | -     | -     | -     | -     | 2     | 1     | -    | 3      |
| 42130 Anläggning av broar/tunnlar                  | -     | -     | -     | -     | -     | -     | -     | -    | -      |
| 42210+42220 Anläggning av värme, vatten, el o tele | -     | -     | 2     | 1     | 3     | 2     | -     | -    | 8      |
| 42910+42990 Vattenbyggnad o övrig anläggningsarb.  | -     | -     | -     | -     | -     | -     | -     | -    | -      |
| 43110 Rivningsarbete                               | -     | 1     | -     | -     | -     | -     | -     | -    | 1      |
| 43120+43130 Mark- och grundarbete, markundersökn.  | -     | -     | 3     | 3     | 6     | -     | 2     | -    | 14     |
| 43310 Puts-, fasad- och stuckatörsarbete           | -     | -     | 2     | 1     | 1     | -     | -     | -    | 4      |
| 43330 Golv- och väggbeläggningsarbete              | -     | -     | 3     | 1     | 5     | 2     | 1     | -    | 12     |
| 43912 Takarbete, ej plåt                           | -     | -     | -     | 3     | 1     | -     | 1     | -    | 5      |
| 43999 Diverse övrig bygg och anläggningsarbete     | -     | 2     | 4     | 4     | 6     | 3     | 4     | -    | 23     |
| Totalt   | -     | 6     | 31    | 36    | 61    | 24    | 37    | 2    | 197    |

Byggindustrins Centrala Arbetsmiljöråd  
Box 5054  
102 42 Stockholm

Tel 08-698 58 00  
Fax 08-698 59 01  
e-post [bjorn.samuelson@bygg.org](mailto:bjorn.samuelson@bygg.org)